

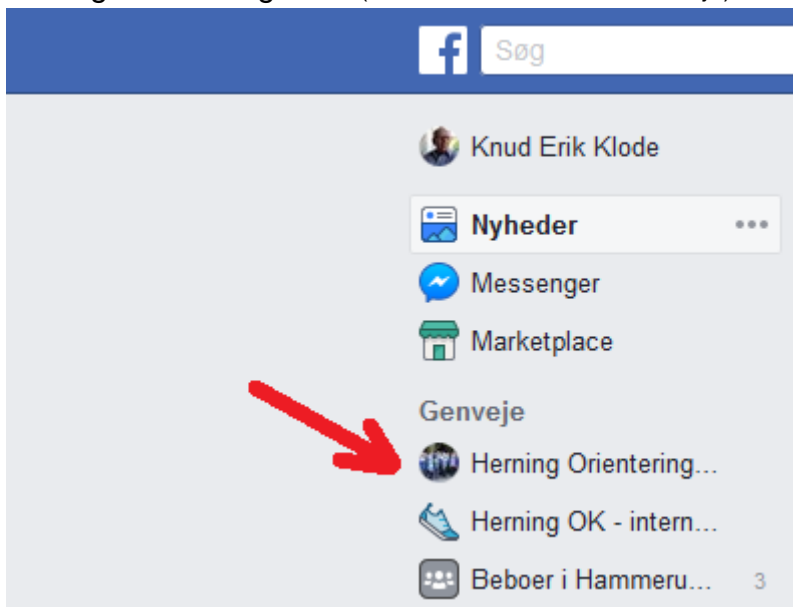
Nyheder på hjemmesiden - lavet i Facebook

Som det sikkert er bekendt skal nyheder indskrives i Facebook - som et Opslag. MEN - for at du kan få lov at lave et Opslag skal du registreres som forfatter (Author) på vores officielle Facebook.side: **Herning Orienteringsklub** (Indtil videre kan du sende en [mail til Lucia](#) - for at få denne forfatter registrering) og det kræver selvfølgelig, at du selv er oprettet med en profil i Facebook

Når du så skal lave en Nyhed = skrive et Opslag i Facebook, da skal du først in på Facebook siden: **Herning Orienteringsklub**

Dette kan du komme på 2 måder:

1. Log på din egen Facebook side og vælg Herning Orienteringsklub (i venstre side - under Genveje)

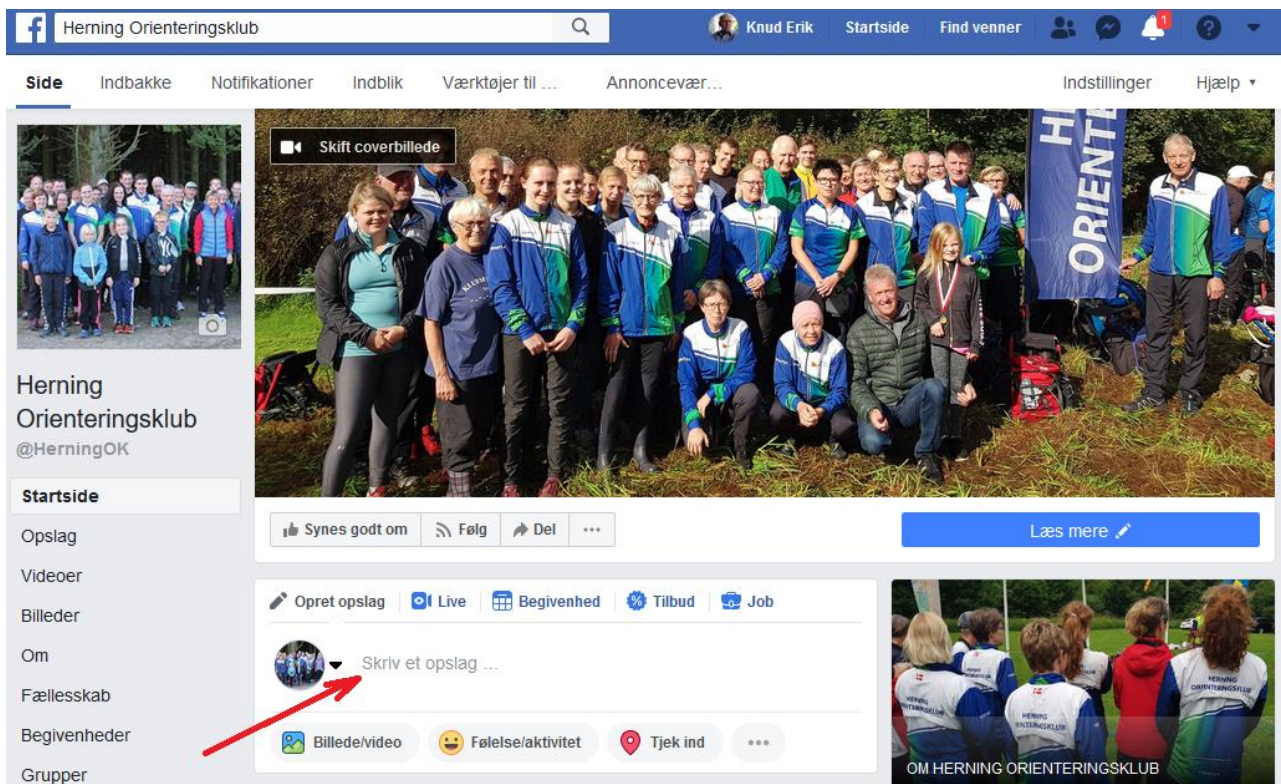


2. Eller du kan klikke på navnet under Nyheder på Hjemmesiden



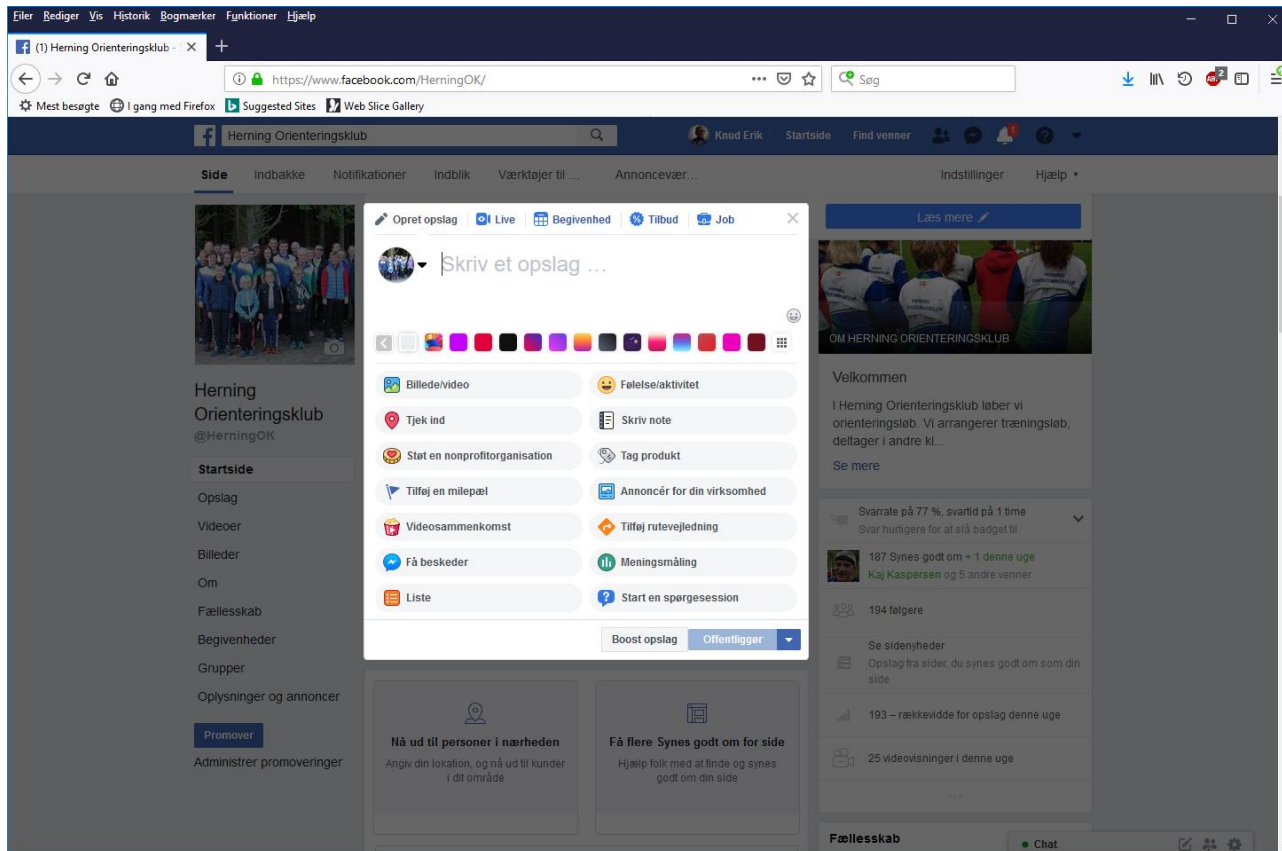
Her vil så blive bedt om at logge på Facebook - hvis du ikke allerede er det

Og så skulle du gerne havne på klubbens Facebook side



Og du bemærker, at der er klar til "Skriv et opslag"

Du begynder så at skrive din nyhed ud for det anførte sted, og konstaterer at billedet ændres til en pop-up



men du fortsætter bare med at skrive din nyhed

NB. første linie bør være en overskrift for din Nyhed.

eks.



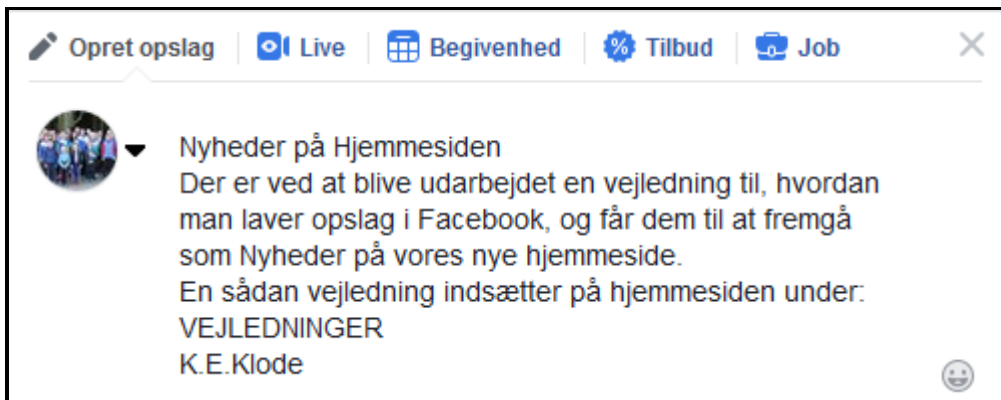
I starten du skriver vil teksten stå med store typer som vist, men når du kommer over et vist antal karakterer, da mindskes teksten

eks.



NB. når du har skrevet den tekst du ønsker skal du afslutte med en linie med dit navn, således, at vi kan se hvem der har skrevet opslaget (= Nyheden)


eks.



Nu er Opslaget (= Nyheden) klar til at blive offentliggjort

Dette gøres ved at klikke på **Offentliggør** knappen - nederst til højre i pop-up vinduet

eks.



herefter vises det indtastede opslag på Facebook siden - samt (hvad vi ønsker):

Det dukker op på hjemmesiden under: **Nyheder**.